



HALVÅRSSTATISTIK

JUNI 2017

INDHOLD

Udarbejdet af UU Sydfyn -
Ungdommens Uddannelsesvejledning i
Faaborg-Midtfyn, Langeland,
Svendborg og Ærø kommuner.
På baggrund af data fra *UVVej* og
optagelse.dk

Overblik over 15- 24 åriges aktivitet og
uddannelsesvalg

Indhold

Forord til halvårsstatistik juni 2017	3
Aktuel placering 15 – 17 årige	4
UU Sydfyn samlet.....	4
Faaborg-Midtfyn kommune.....	4
Langeland kommune.....	5
Svendborg kommune.....	5
Ærø kommune.....	6
Aktuel placering 18 – 24 årige	7
UU Sydfyn samlet.....	7
18 – 24 årige inkl. unge som har gennemført en ungdomsuddannelse	7
18 – 24 årige eksl. unge som har gennemført en ungdomsuddannelse.....	7
Faaborg-Midtfyn kommune.....	8
18 – 24 årige inkl. unge som har gennemført en ungdomsuddannelse	8
18 – 24 årige eksl. unge som har gennemført en ungdomsuddannelse.....	8
Langeland kommune.....	9
18 – 24 årige inkl. unge som har gennemført en ungdomsuddannelse	9
18 – 24 årige eksl. unge som har gennemført en ungdomsuddannelse.....	9
Svendborg kommune.....	10
18 – 24 årige inkl. unge som har gennemført en ungdomsuddannelse	10
18 – 24 årige eksl. unge som har gennemført en ungdomsuddannelse.....	10
Ærø kommune.....	11
18 – 24 årige inkl. unge som har gennemført en ungdomsuddannelse	11
18 – 24 årige eksl. unge som har gennemført en ungdomsuddannelse.....	11
Tallene bag diagrammerne – aktuel placering pr. 1. juni 2017	12
15–17 åriges aktuelle placering pr. halvår: Juni 2015 – juni 2017.....	13
UU Sydfyn samlet.....	13
Faaborg-Midtfyn kommune.....	13
Langeland kommune.....	14
Svendborg kommune.....	14
Ærø kommune.....	15
18-24 åriges aktuelle placering pr. halvår: Juni 2015 – juni 2017.....	15
UU Sydfyn samlet.....	15
Faaborg-Midtfyn kommune.....	16
Langeland kommune.....	16
Svendborg kommune.....	17

Ærø kommune.....	17
Hvordan er det gået afgangsklasserne 2014-2016	18
De unges valg i optagelse.dk marts 2012-2017	19
Parathedsvurdering	21
8. klasse januar og juni 2017.....	21
Definition af placeringsgrupper	22

Forord til halvårsstatistik juni 2017

På de følgende sider følger diverse oversigter, som viser hvilke uddannelser o.a. unge i UU Sydfyns område er i gang med.

Tallene er opgjort samlet for UU Sydfyn samt enkeltvis for de enkelte 4 kommuner. Tallene er opgjort i to aldersgrupper; 15-17 år og 18-24 år.

Derudover følger en oversigt, som viser, hvilken uddannelse/aktivitet elever fra 9. klasse juni 2014, 2015 og 2016 er i gang med.

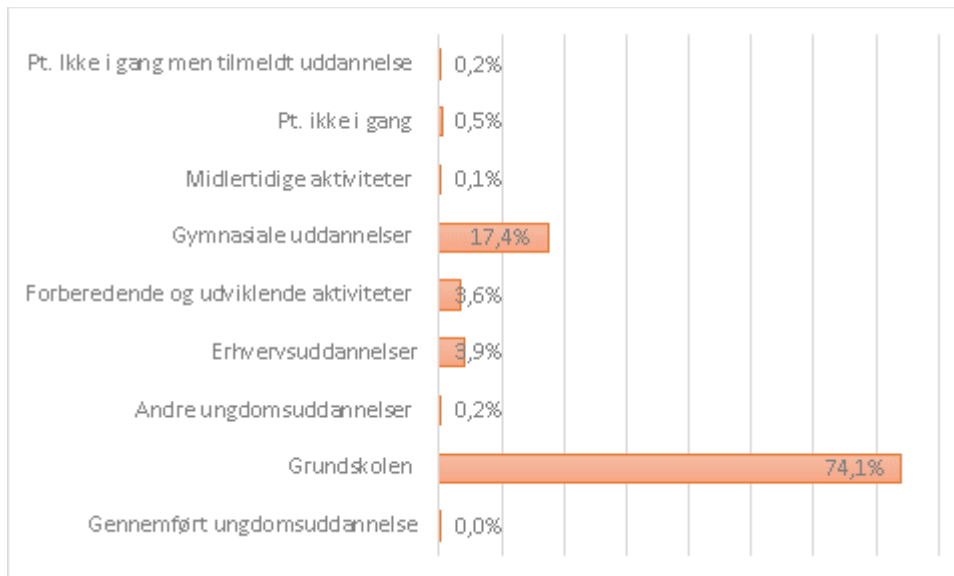
Dernæst findes en oversigt over de unges uddannelsesvalg i optagelse.dk marts måned for perioden 2014-2017.

Til sidst finder I en oversigt, som viser parathedsvurderingen af 8. klasserne pr. januar 2017.

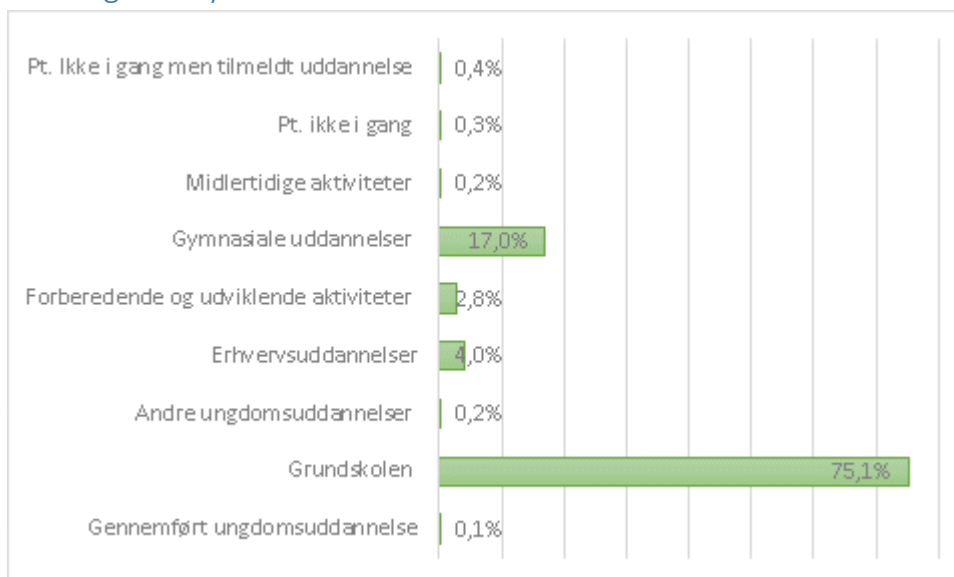
Så snart en ung begynder, afbryder eller afslutter en aktivitet (uddannelse, job og lign.) opdaterer UU Sydfyn databasen på baggrund af systemoverførsler fra skoler, uddannelsesinstitutioner, SKAT o.a. eller på baggrund af opdateringer fra uu-vejlederen selv.

Aktuel placering 15 – 17 årige

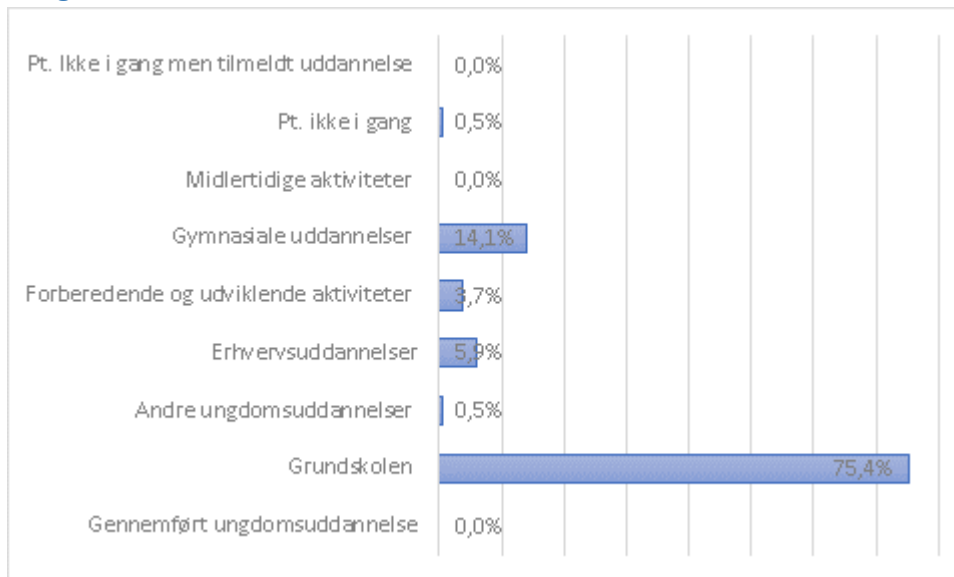
UU Sydfyn samlet



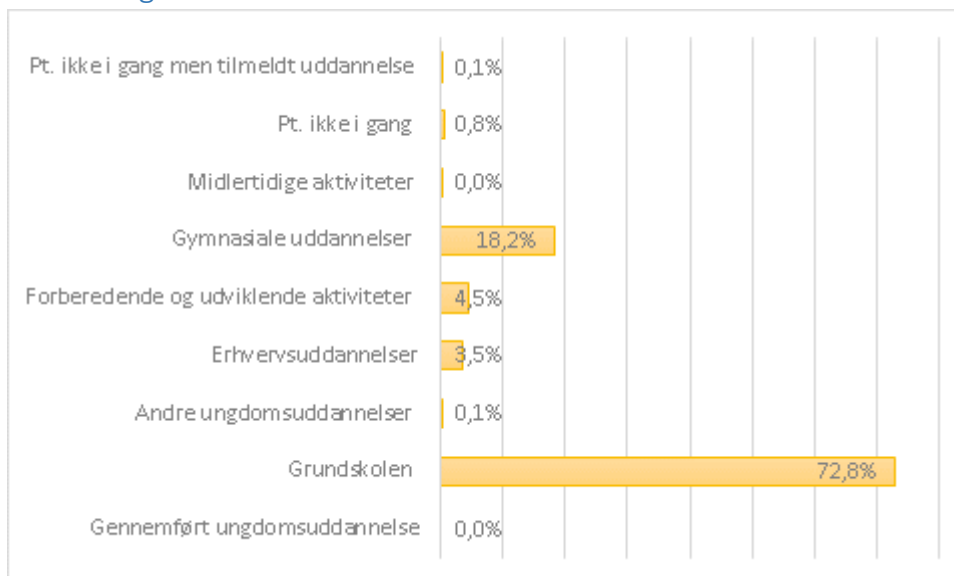
Faaborg-Midtfyn kommune



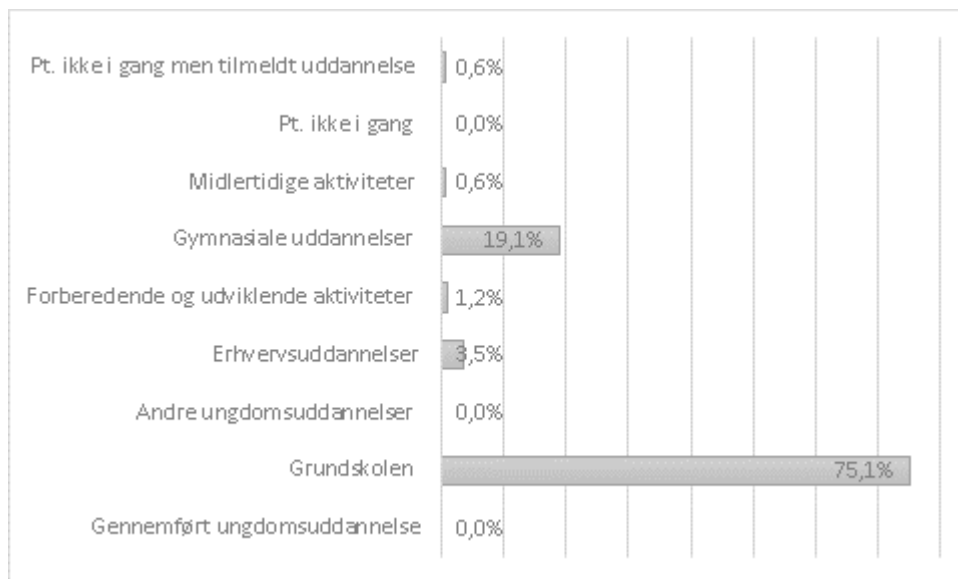
Langeland kommune



Svendborg kommune



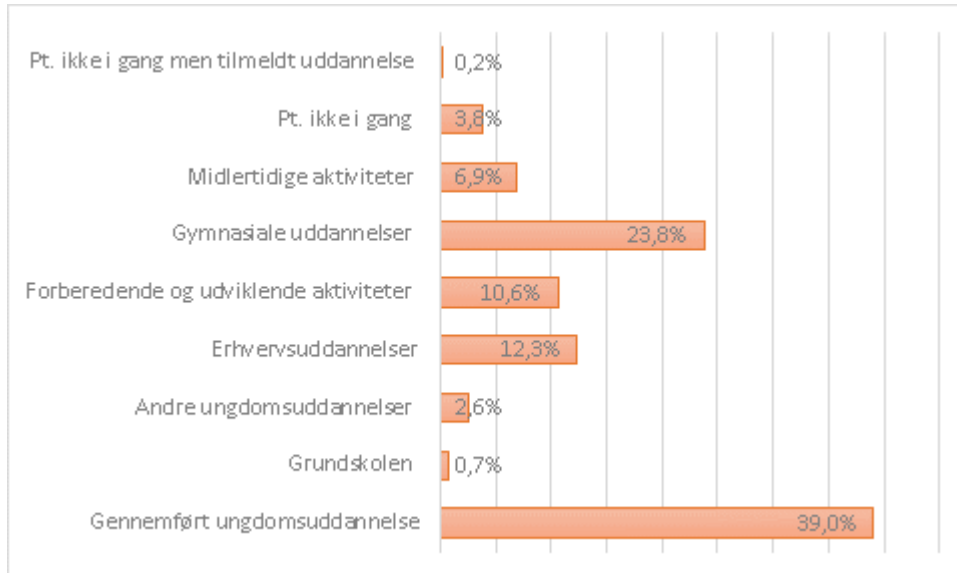
Ærø kommune



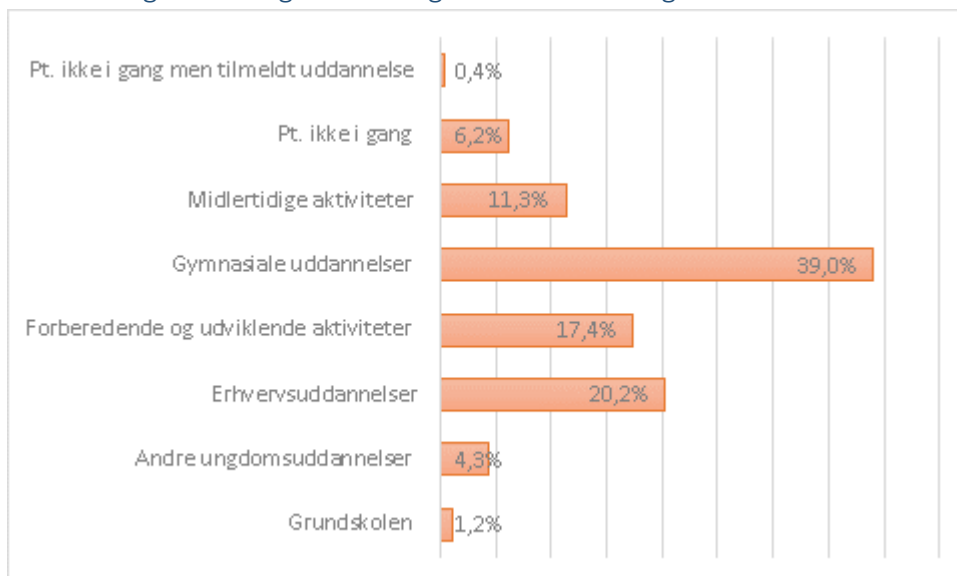
Aktuel placering 18 – 24 årige

UU Sydfyn samlet

18 – 24 årige inkl. unge som har gennemført en ungdomsuddannelse

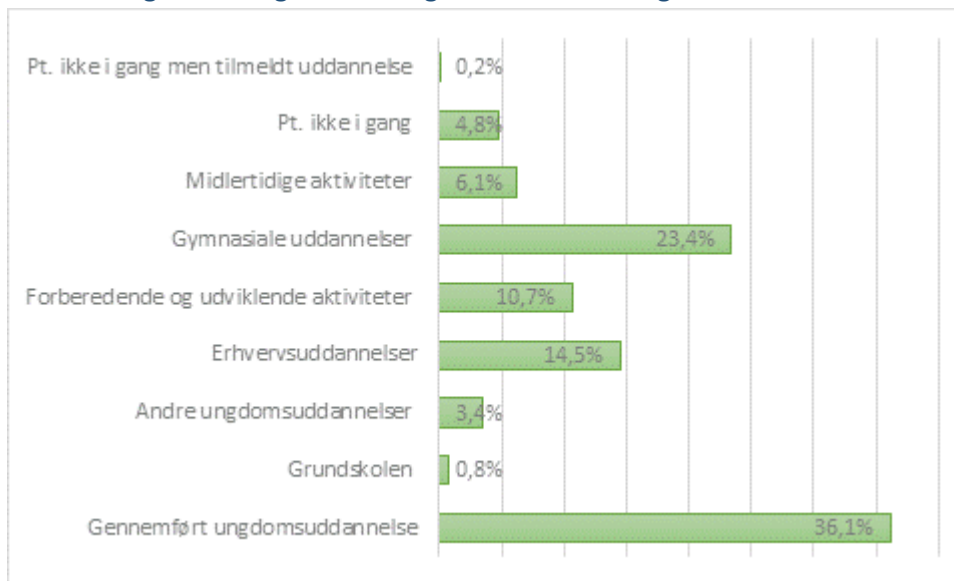


18 – 24 årige ekskl. unge som har gennemført en ungdomsuddannelse

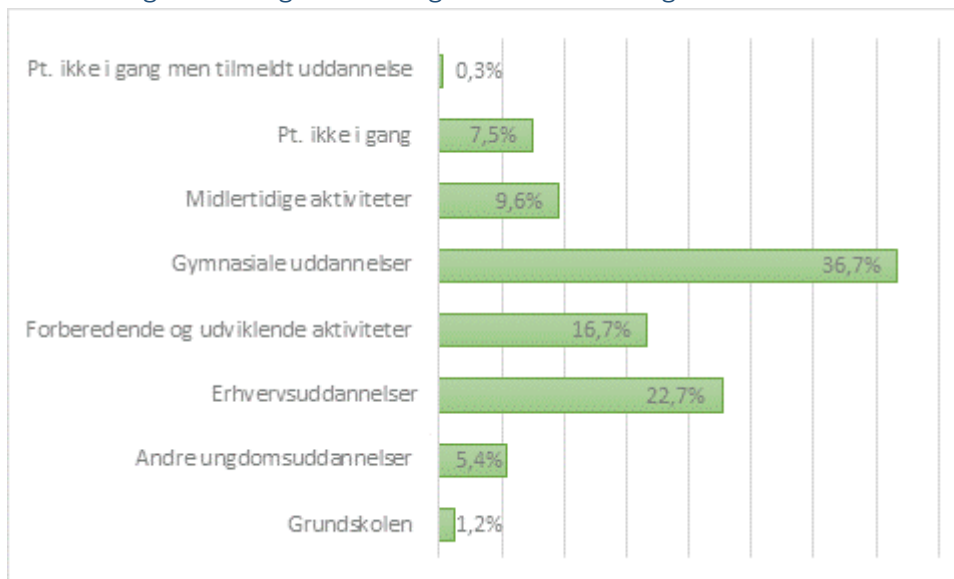


Faaborg-Midtfyn kommune

18 – 24 årige inkl. unge som har gennemført en ungdomsuddannelse

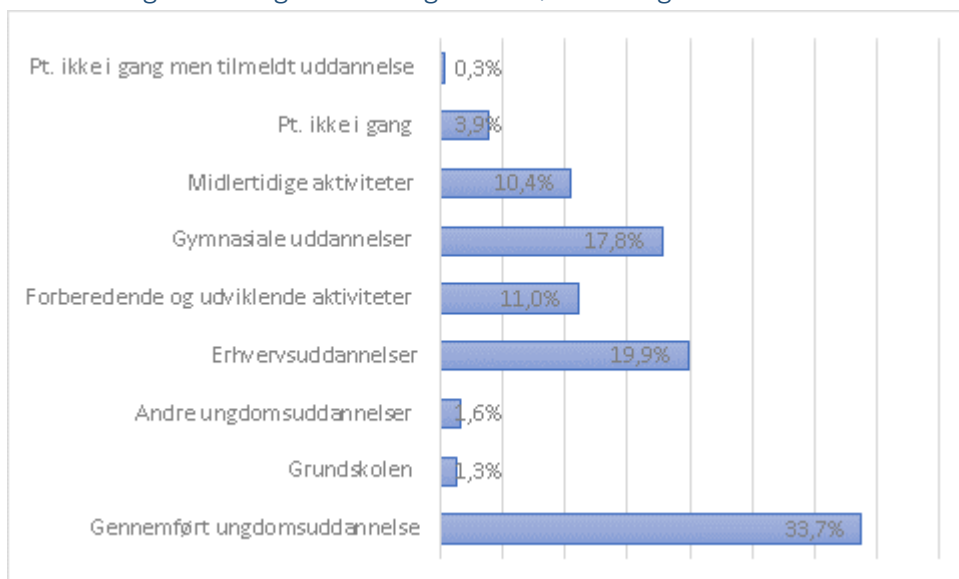


18 – 24 årige ekskl. unge som har gennemført en ungdomsuddannelse

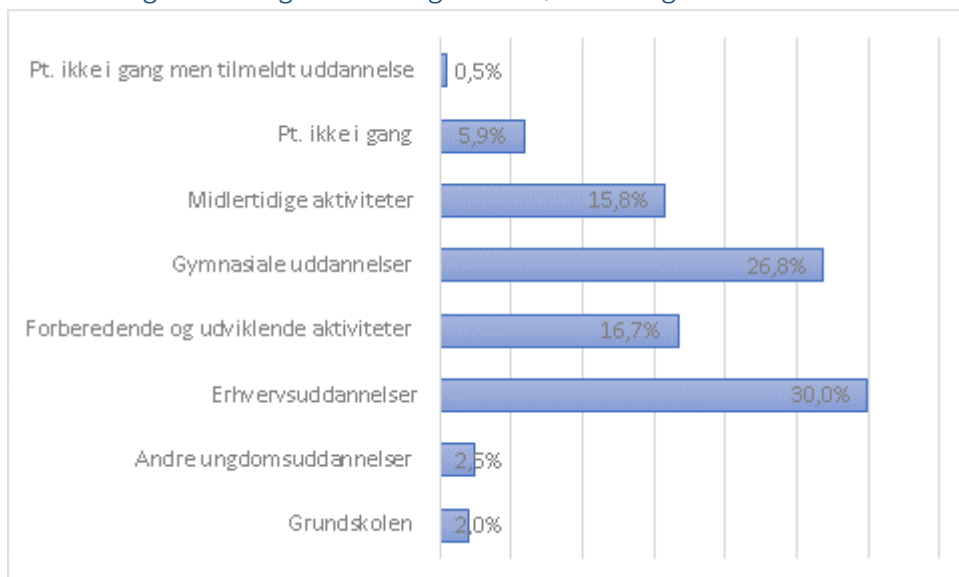


Langeland kommune

18 – 24 årige inkl. unge som har gjennomført en ungdomsuddannelse

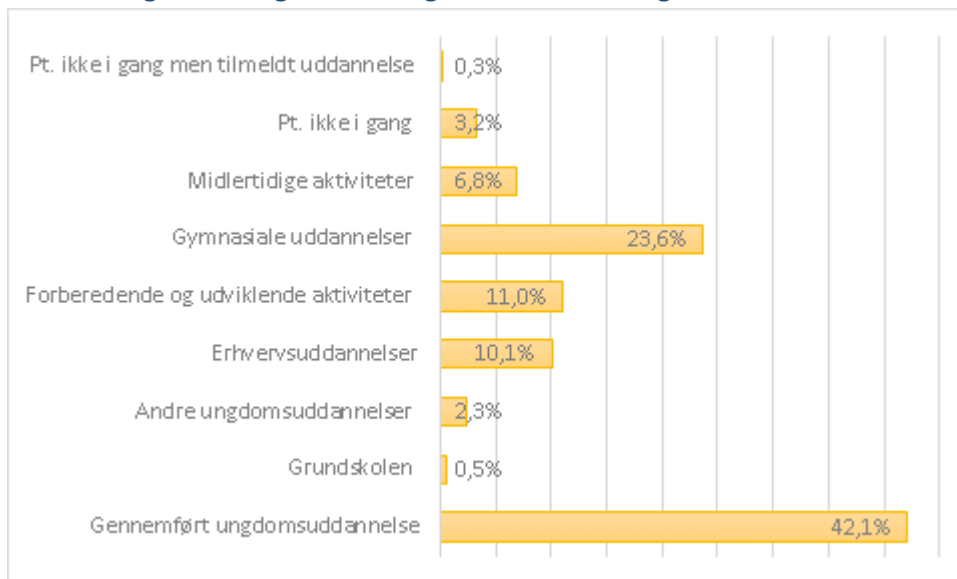


18 – 24 årige ekskl. unge som har gjennomført en ungdomsuddannelse

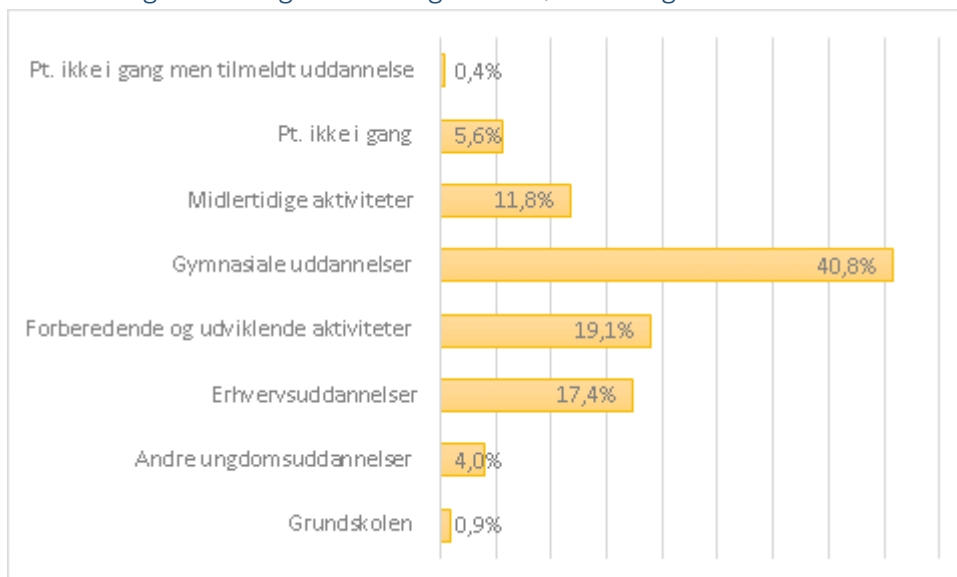


Svendborg kommune

18 – 24 årige inkl. unge som har gjennomført en ungdomsuddannelse

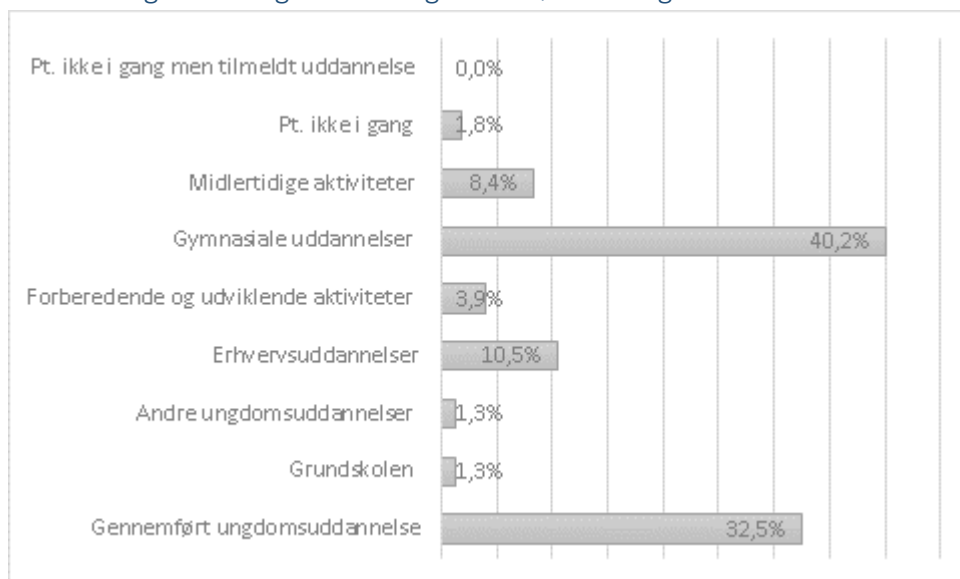


18 – 24 årige ekskl. unge som har gjennomført en ungdomsuddannelse

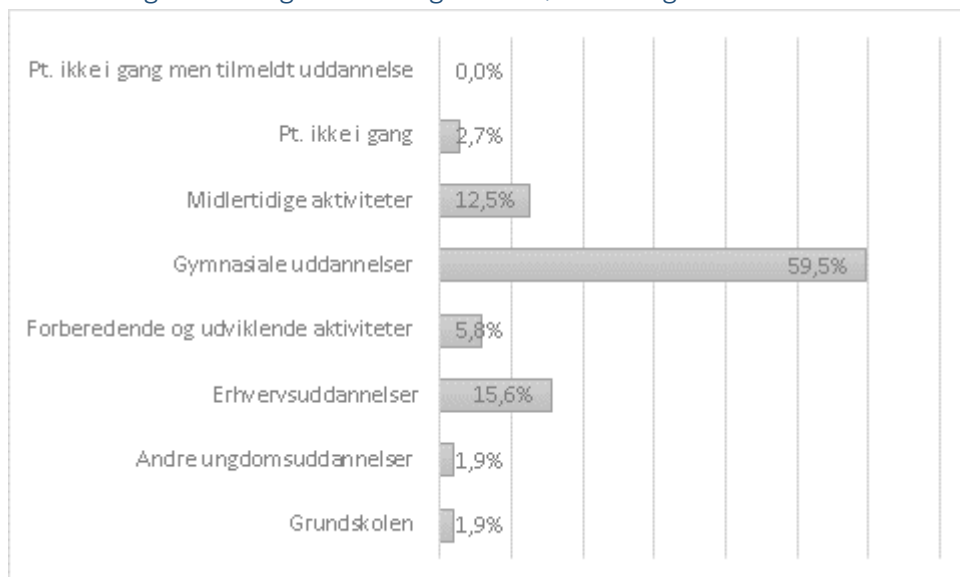


Ærø kommune

18 – 24 årige inkl. unge som har gennemført en ungdomsuddannelse



18 – 24 årige ekskl. unge som har gennemført en ungdomsuddannelse

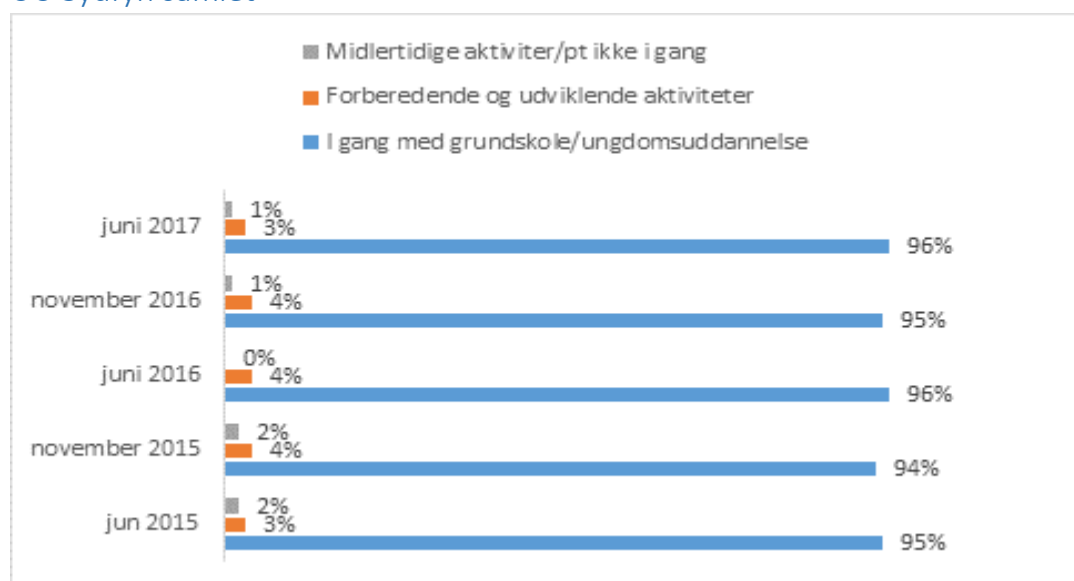


Tallene bag diagrammerne – aktuel placering pr. 1. juni 2017

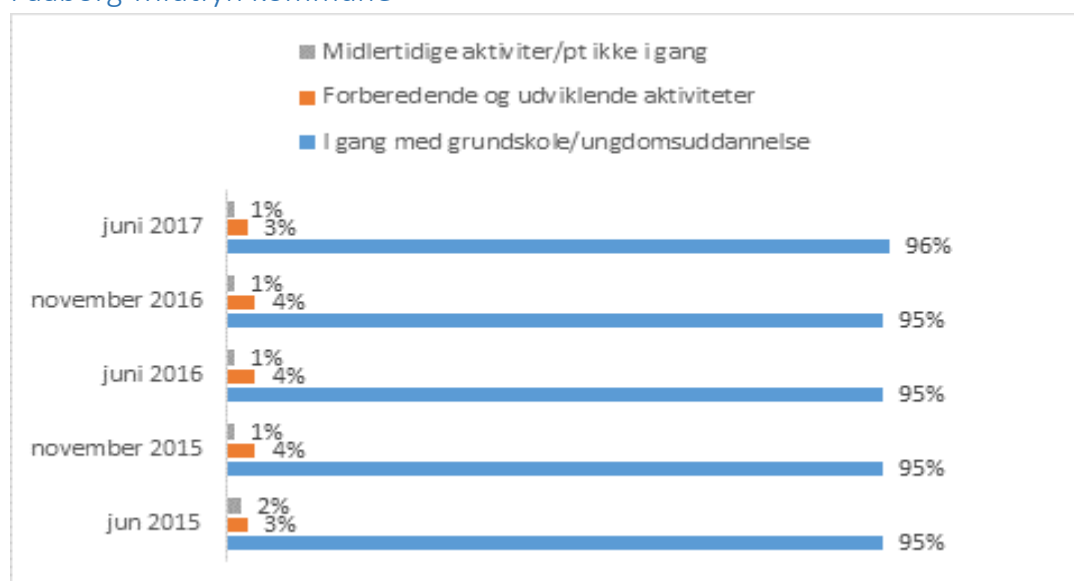
	UU samlet		430		479		482		492	
15-17 årige	%	antal	%	antal	%	antal	%	antal	%	antal
Gennemført ungdomsuddannelse	0,0%	1	0,1%	1	0,0%	0	0,0%	0	0,0%	0
Grundskole	74,1%	3519	75,1%	1490	72,8%	1590	75,4%	309	75,1%	130
Andre ungdomsuddannelser	0,2%	9	0,2%	4	0,1%	3	0,5%	2	0,0%	0
Erhvervsuddannelser	3,9%	186	4,0%	80	3,5%	76	5,9%	24	3,5%	6
Gymnasiale uddannelser	17,4%	826	17,0%	337	18,2%	398	14,1%	58	19,1%	33
Forberedende og udviklende aktiviteter	3,6%	170	2,8%	55	4,5%	98	3,7%	15	1,2%	2
Midlertidige aktiviteter	0,1%	5	0,2%	3	0,0%	1	0,0%	0	0,6%	1
Pt ikke i gang	0,5%	25	0,3%	6	0,8%	17	0,5%	2	0,0%	0
Pt ikke i gang, men tilmeldt en uddannelse	0,2%	10	0,4%	7	0,1%	2	0,0%	0	0,6%	1
I alt	100,0%	4751	100,0%	1983	100,0%	2185	100,0%	410	100,0%	173
	UU samlet		430		479		482		492	
18-24 årige inkl. gennemført ungdomsuddannelse	%	antal	%	antal	%	antal	%	antal	%	antal
Gennemført ungdomsuddannelse	39,0%	3741	36,1%	1248	42,1%	2143	33,7%	226	32,5%	124
Grundskole	0,7%	68	0,8%	27	0,5%	27	1,3%	9	1,3%	5
Andre ungdomsuddannelser	2,6%	252	3,4%	118	2,3%	118	1,6%	11	1,3%	5
Erhvervsuddannelser	12,3%	1185	14,5%	500	10,1%	512	19,9%	133	10,5%	40
Gymnasiale uddannelser	23,8%	2285	23,4%	809	23,6%	1204	17,8%	119	40,2%	153
Forberedende og udviklende aktiviteter	10,6%	1019	10,7%	368	11,0%	562	11,0%	74	3,9%	15
Midlertidige aktiviteter	6,9%	662	6,1%	212	6,8%	348	10,4%	70	8,4%	32
Pt ikke i gang	3,8%	363	4,8%	165	3,2%	165	3,9%	26	1,8%	7
Pt ikke i gang, men tilmeldt ungdomsuddannelse	0,2%	21	0,2%	6	0,3%	13	0,3%	2	0,0%	0
I alt	100,0%	9596	100,0%	3453	100,0%	5092	100,0%	670	100,0%	381
	UU samlet		430		479		482		492	
18-24 årige ekskl. gennemført ungdomsuddannelse	%	antal	%	antal	%	antal	%	antal	%	antal
Grundskole	1,2%	68	1,2%	27	0,9%	27	2,0%	9	1,9%	5
Andre ungdomsuddannelser	4,3%	252	5,4%	118	4,0%	118	2,5%	11	1,9%	5
Erhvervsuddannelser	20,2%	1185	22,7%	500	17,4%	512	30,0%	133	15,6%	40
Gymnasiale uddannelser	39,0%	2285	36,7%	809	40,8%	1204	26,8%	119	59,5%	153
Forberedende og udviklende aktiviteter	17,4%	1019	16,7%	368	19,1%	562	16,7%	74	5,8%	15
Midlertidige aktiviteter	11,3%	662	9,6%	212	11,8%	348	15,8%	70	12,5%	32
Pt ikke i gang	6,2%	363	0,3%	6	5,6%	165	5,9%	26	2,7%	7
Pt ikke i gang, men tilmeldt en ungdomsuddannelse	0,4%	21	7,5%	165	0,4%	13	0,5%	2	0,0%	0
I alt	100,0%	5855	100,0%	2205	100,0%	2949	100,0%	444	100,0%	257

15–17 åriges aktuelle placering pr. halvår: Juni 2015 – juni 2017

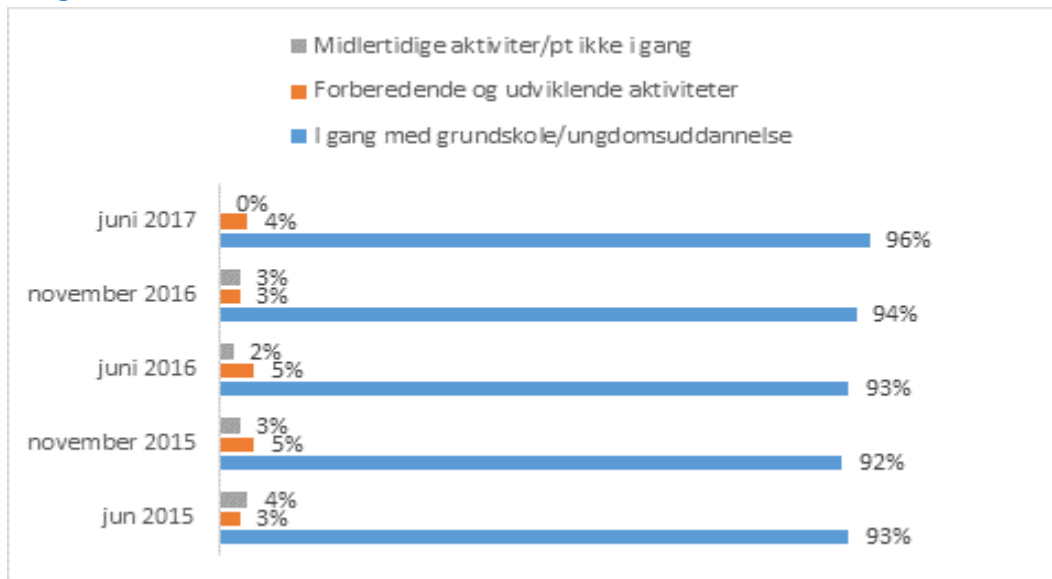
UU Sydfyn samlet



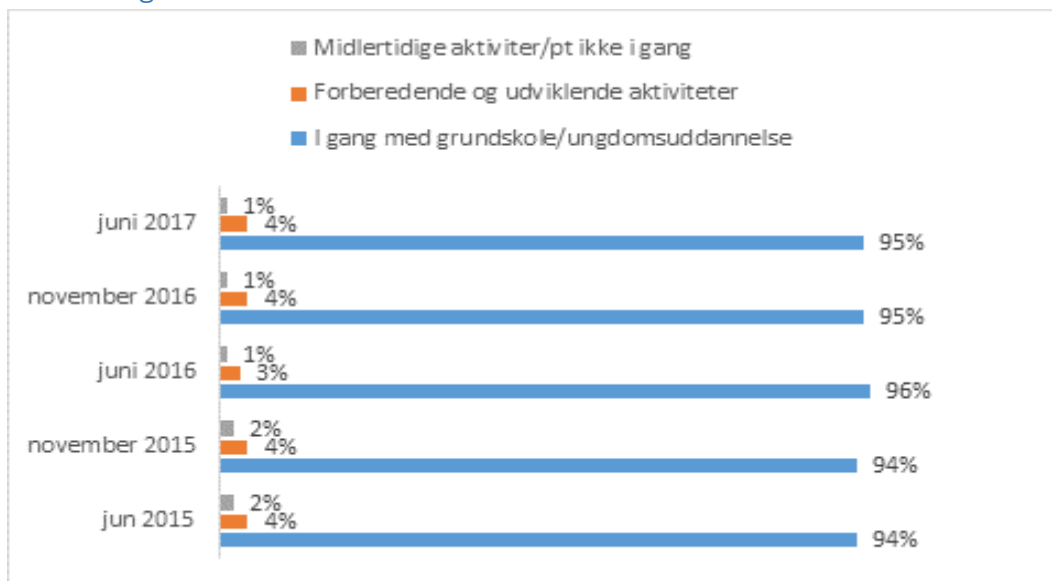
Faaborg-Midtfyn kommune



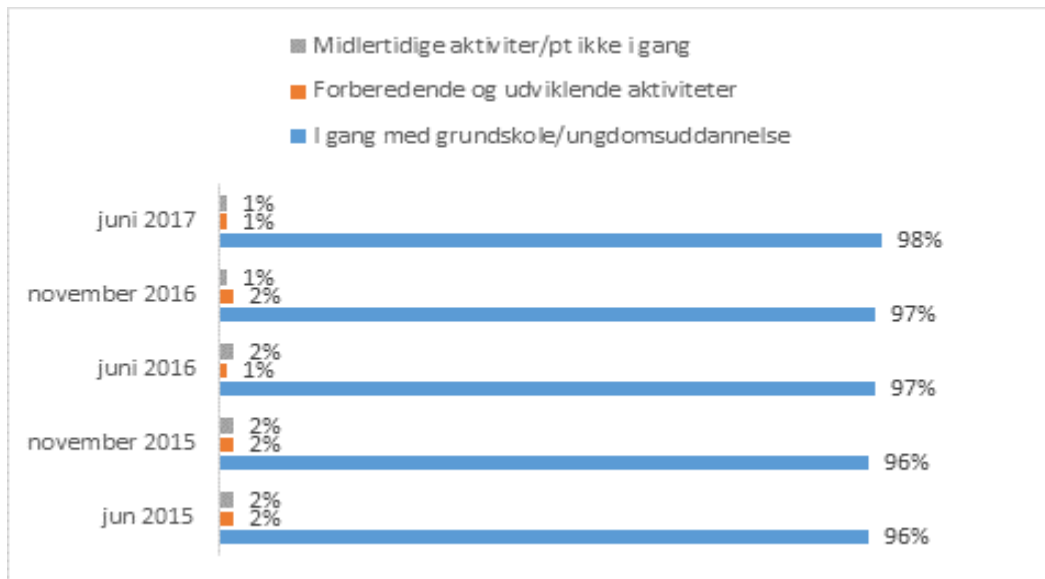
Langeland kommune



Svendborg kommune



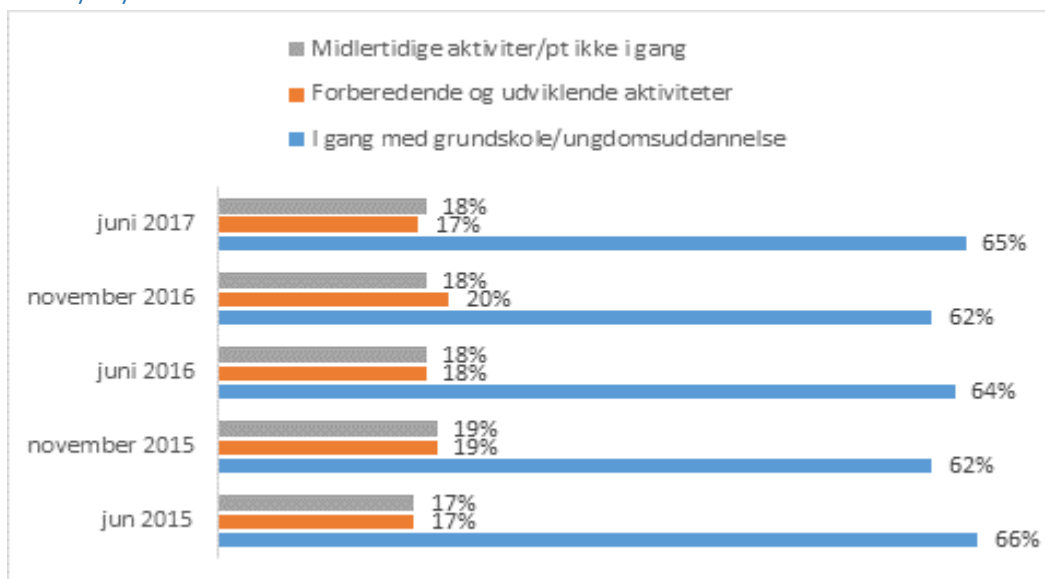
Ærø kommune



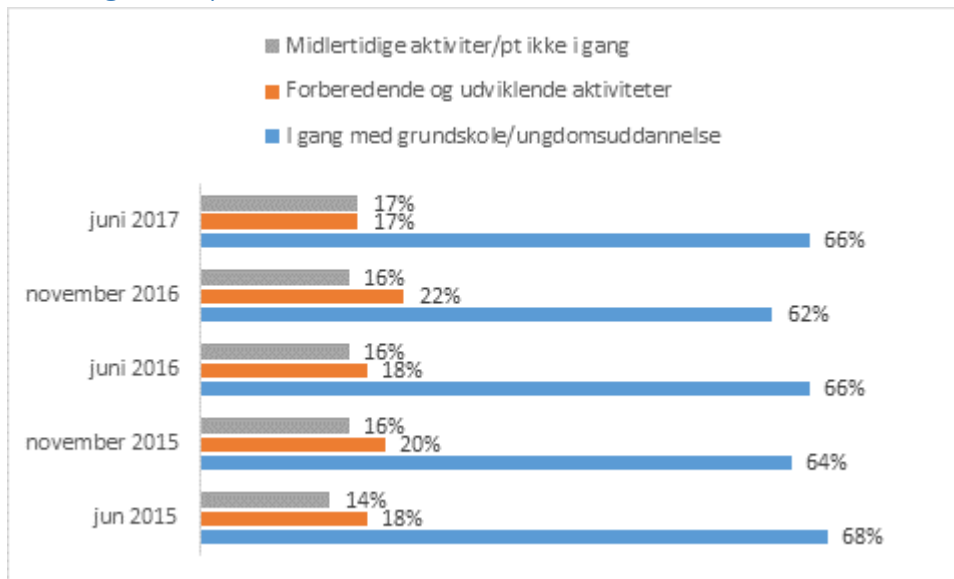
18-24 åriges aktuelle placering pr. halvår: Juni 2015 – juni 2017

(eksl. unge som har gennemført en ungdomsuddannelse)

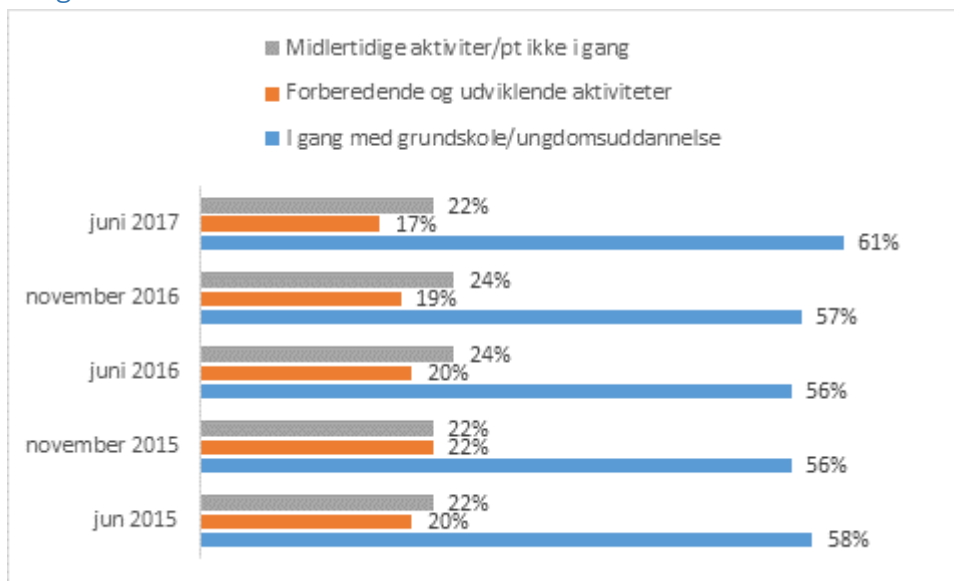
UU Sydfyn samlet



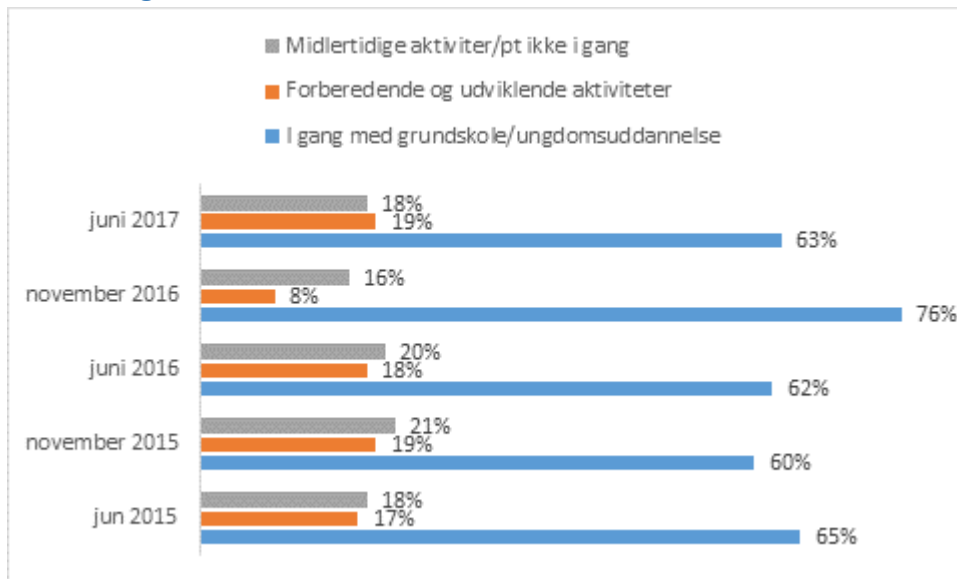
Faaborg-Midtfyn kommune



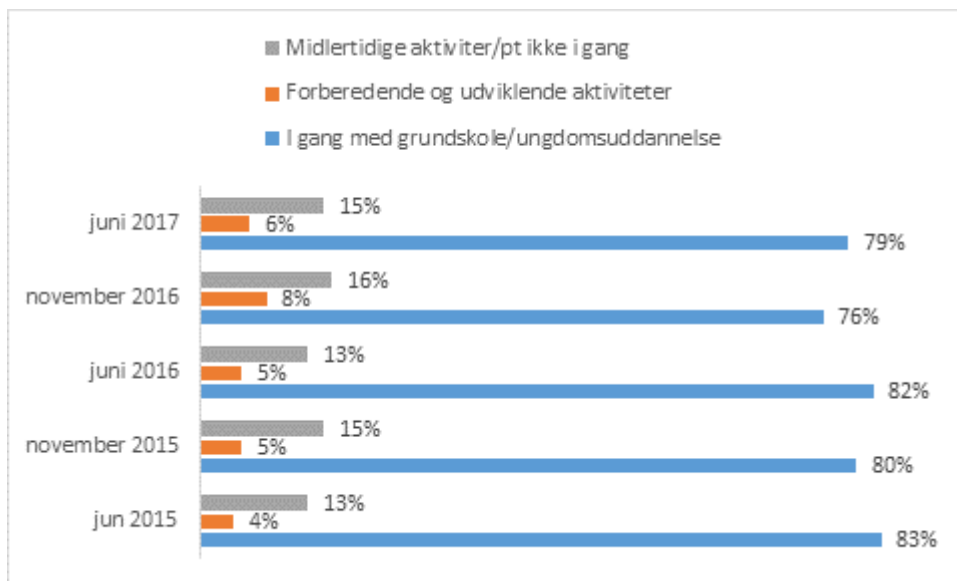
Langeland kommune



Svendborg kommune



Ærø kommune



Hvordan er det gået afgangsklasserne 2014-2016

Her er de i dag:

9. klasse juni 2014	UU Sydfyn samlet		430		479		482		492	
	%	antal	%	antal	%	antal	%	antal	%	antal
Gennemført ungdomsuddannelse	0,7%	10	0,9%	5	0,6%	4	0,9%	1	0,0%	0
Andre ungdomsuddannelser	2,3%	32	2,7%	15	1,7%	12	3,4%	4	2,2%	1
Erhvervsuddannelser	17,0%	237	17,9%	98	13,6%	94	31,9%	37	17,8%	8
Grundskolen	0,1%	1	0,0%	0	0,1%	1	0,0%	0	0,0%	0
Gymnasiale uddannelser	65,1%	909	63,9%	349	69,5%	479	46,6%	54	60,0%	27
<i>I gang/afsluttet ungdomsuddannelse</i>	<i>85,2%</i>	<i>1189</i>	<i>85,5%</i>	<i>467</i>	<i>85,6%</i>	<i>590</i>	<i>82,8%</i>	<i>96</i>	<i>80,0%</i>	<i>36</i>
Forberedende og udviklende aktiviteter	9,7%	135	9,7%	53	9,7%	67	10,3%	12	6,7%	3
Midlertidige aktiviteter	2,4%	34	1,1%	6	2,5%	17	5,2%	6	11,1%	5
Pt ikke i gang	2,3%	32	3,7%	20	1,5%	10	0,9%	1	2,2%	1
Pt ikke i gang - men tilmeldt ungdomsuddannelse	0,4%	6	0,0%	0	0,7%	5	0,9%	1	0,0%	0
	100,0%	1396	100,0%	546	100,0%	689	100,0%	116	100,0%	45

9. klasse juni 2015	UU Sydfyn samlet		430		479		482		492	
	%	antal	%	antal	%	antal	%	antal	%	antal
Gennemført ungdomsuddannelse	0,1%	1	0,2%	1	0,0%	0	0,0%	0	0,0%	0
Andre ungdomsuddannelser	1,4%	22	2,0%	12	1,1%	8	1,6%	2	0,0%	0
Erhvervsuddannelser	18,7%	286	20,5%	126	15,6%	116	28,9%	37	15,2%	7
Grundskolen	1,5%	23	2,1%	13	1,2%	9	1,6%	2	2,2%	1
Gymnasiale uddannelser	67,1%	1026	63,9%	393	71,3%	529	55,5%	71	71,7%	33
<i>I gang/afsluttet ungdomsuddannelse</i>	<i>88,8%</i>	<i>1358</i>	<i>88,6%</i>	<i>545</i>	<i>89,2%</i>	<i>662</i>	<i>87,5%</i>	<i>112</i>	<i>89,1%</i>	<i>41</i>
Forberedende og udviklende aktiviteter	7,8%	119	7,5%	46	7,7%	57	10,9%	14	4,3%	2
Midlertidige aktiviteter	1,0%	16	1,3%	8	0,8%	6	0,0%	0	4,3%	2
Pt ikke i gang	1,8%	27	2,0%	12	1,8%	13	1,6%	2	0,0%	0
Pt ikke i gang - men tilmeldt ungdomsuddannelse	0,6%	9	0,7%	4	0,5%	4	0,0%	0	2,2%	1
	100,0%	1529	100,0%	615	100,0%	742	100,0%	128	100,0%	46

9. klasse juni 2016	UU Sydfyn samlet		430		479		482		492	
	%	antal	%	antal	%	antal	%	antal	%	antal
Gennemført ungdomsuddannelse	0,0%	0	0,0%	0	0,0%	0	0,0%	0	0,0%	0
Andre ungdomsuddannelser	0,1%	1	0,2%	1	0,0%	0	0,0%	0	0,0%	0
Erhvervsuddannelser	5,2%	75	6,5%	39	3,8%	25	7,5%	8	5,3%	3
Grundskolen	64,9%	928	62,1%	373	66,6%	442	68,2%	73	70,2%	40
Gymnasiale uddannelser	22,5%	321	25,5%	153	20,3%	135	18,7%	20	22,8%	13
<i>I gang/afsluttet ungdomsuddannelse</i>	<i>92,7%</i>	<i>1325</i>	<i>94,2%</i>	<i>566</i>	<i>90,7%</i>	<i>602</i>	<i>94,4%</i>	<i>101</i>	<i>98,2%</i>	<i>56</i>
Forberedende og udviklende aktiviteter	6,2%	88	4,5%	27	8,3%	55	4,7%	5	1,8%	1
Midlertidige aktiviteter	0,1%	2	0,2%	1	0,2%	1	0,0%	0	0,0%	0
Pt ikke i gang	0,6%	8	0,3%	2	0,8%	5	0,9%	1	0,0%	0
Pt ikke i gang - men tilmeldt ungdomsuddannelse	0,4%	6	0,8%	5	0,2%	1	0,0%	0	0,0%	0
	100,0%	1429	100,0%	601	100,0%	664	100,0%	107	100,0%	57

Afgangselever fra 9. og 10. klasse samlet →																					
2014						2015					2016					2017					
430*	479**	482***	492****	UU		430*	479**	482***	492****	UU	430*	479**	482***	492****	UU	430*	479**	482***	492****	UU	
<i>Valg af uddannelse/aktivitet ↓</i>																					
10. klasse	14,3	16,0	22,9	25,0	16,3	14,1	14,4	26,4	44,6	16,7	14,5	17,2	20,7	18,8	16,5	15,1	13,5	23,3	32,3	15,7	
10. klasse efterskole	21,5	23,5	20,5	10,7	21,8	22,6	24,7	14,5	11,6	22,3	21,6	24,3	17,1	9,4	21,9	22,8	27,0	21,2	16,7	24,4	
EUD	16,1	10,0	15,2	15,2	13,2	14,9	10,0	18,1	13,2	12,9	15,4	9,7	17,6	18,0	13,1	14,4	10,9	19,2	7,3	12,8	
HF	2,1	2,2	2,4	0,9	2,1	1,1	1,9	3,5	3,3	1,8	2,9	1,9	5,2	4,7	2,8	3,3	4,1	3,6	9,4	3,9	
HHX	5,2	6,1	4,8	2,7	5,5	3,7	5,9	8,8	7,4	5,4	5,6	7,8	6,7	8,6	6,9	7,0	6,1	9,3	9,4	6,9	
HTX	4,2	4,8	1,9	0,9	4,1	5,7	5,1	1,8	3,3	5,0	4,0	4,0	3,6	0,0	3,8	4,7	4,7	3,1	3,1	4,5	
STX	29,2	28,2	26,2	35,7	28,8	31,4	30,4	19,4	10,7	28,9	30,2	30,6	25,4	34,4	30,2	27,1	28,4	12,4	15,6	26,1	
STU	1,0	1,3	1,0	2,7	1,2	1,0	0,8	0,0	0,8	0,8	0,8	0,6	1,0	0,8	0,7	0,6	1,3	0,5	0,0	0,9	
EGU	0,1	0,8	0,0	0,0	0,4	0,0	0,0	0,4	0,0	0,0	0,0	0,0	0,0	0,0	0,0	0,2	0,0	0,0	0,0	0,1	
KUU											0,2	0,1	0,0	0,0	0,1	0,1	0,0	0,0	0,0	0,0	
Andet	6,3	7,1	5,2	6,3	6,6	5,5	6,8	7,0	5,0	6,2	4,5	3,8	2,6	5,5	4,1	4,8	4,0	7,3	6,3	4,7	
I alt	100,0	100,0	100,0	100,0	100,0	100,0	100,0	100,0	100,0	100,0	99,9	100,0	100,0	100,0	100,0	100,0	100,0	100,0	100,0	100,0	
Afgangselever fra 9. og 10. kl. beregnet uden 10. classesvalg →																					
2014						2015					2016					2017					
430*	479**	482***	492****	UU		430*	479**	482***	492****	UU	430*	479**	482***	492****	UU	430*	479**	482***	492****	UU	
<i>Valg af uddannelse/aktivitet ↓</i>																					
EUD	25,0	16,6	26,9	23,6	21,3	23,6	16,4	30,6	30,2	21,1	24,1	16,6	28,3	25,0	21,2	23,1	18,3	35,6	14,3	21,4	
HF	3,3	3,6	4,2	1,4	3,4	1,8	3,2	6,0	7,5	3,0	4,7	3,3	8,3	6,5	4,5	5,3	6,8	6,7	18,4	6,6	
HHX	8,0	10,2	8,4	4,2	8,8	5,9	9,7	14,9	17,0	8,8	8,8	13,4	10,8	12,0	11,2	11,2	10,3	14,4	18,4	11,4	
HTX	6,5	7,9	3,4	1,4	6,6	9,1	8,3	3,0	7,5	8,2	6,3	6,8	5,8	0,0	6,1	7,6	7,9	5,8	6,1	7,5	
STX	45,5	46,6	46,2	55,6	46,5	49,5	49,9	32,8	24,5	47,4	47,3	52,3	40,8	47,8	49,0	43,6	47,8	23,1	30,6	43,6	
STU	1,5	2,1	1,7	4,2	1,9	1,5	1,4	0,0	1,9	1,3	1,3	1,1	1,7	1,1	1,2	1,0	2,2	1,0	0,0	1,5	
EGU	0,2	1,3	0,0	0,0	0,6	0,0	0,0	0,7	0,0	0,1	0,0	0,0	0,0	0,0	0,0	0,3	0,0	0,0	0,0	0,1	
KUU											0,3	0,2	0,0	0,0	0,2	0,2	0,0	0,0	0,0	0,1	
Andet	9,9	11,7	9,2	9,7	10,7	8,6	11,1	11,9	11,3	10,1	7,1	6,5	4,2	7,6	6,6	7,8	6,7	13,5	12,2	7,8	
I alt	100,0	100,0	100,0	100,0	100,0	100,0	100,0	100,0	100,0	100,0	100,0	100,0	100,0	100,0	100,0	100,0	100,0	100,0	100,0	100,0	

Kilde: Optagelse.dk

Definition af placeringsgrupper

Grundskolen →

Folkeskole, privatskole, friskole, efterskole til og med 12. skoleår

Andre ungdomsuddannelser →

KUU, STU, Private uddannelser, Fisker, Skibsassistent, Ungdomsuddannelser i udlandet, Selvstændig erhvervsdrivende

Erhvervsuddannelser →

EUD og EGU

Forberedende og udviklende aktiviteter →

AMU, Daghøjskole, Højskole, TAMU, Praktik i ungevejledningen, Produktionsskole, Arbejde fuld tid, Ophold i udlandet, Danskuddannelse, Håndarbejds- og Husholdningsskoler, Øvrige uddannelser og kurser, VUC AVU-niveau, VUC HF-niveau, Anden SU-berettiget uddannelse, Andre udviklende og forberedende aktiviteter aftalt med UU, Vejledning og opkvalificering if. LAB-loven, Voksenspecialundervisning, Arbejde deltid

Gymnasiale uddannelser →

HF, HHX, HTX, IB, PRE-IB, STX, Studenterkursus, GSK, GIF

Midlertidige aktiviteter →

Orlov, Strafafsoning, Sygdom, Værnepligt, Ledig, Fritagelse for uddannelsespligt i forhold til vejledningsloven, Foranstaltning på fuld tid efter Serviceloven, Offentlig forsørgelse

Pt. ikke i gang →

Unge som pt. ikke har en "i gang status". Eks. unge som har afsluttet et grundforløb men ikke har fået en uddannelsesaftale, Unge som d.d. har afbrudt en aktivitet og endnu ikke er tilmeldt en ny

Afsluttet ungdomsuddannelse →

Unge som har gennemført en ungdomsuddannelse